

千葉商科大学生協教科書サイトの利用方法 (書籍・電子書籍共通)



注意: 生協に加入済みの方は、事前に必ず「**大学生協アプリ**」と「**生協電子マネー**」の設定をお済ませください(設定していないと10%ポイントが付与されません)

※画像はPCのブラウザ表示のものになります。スマートフォンの画面とは表示のされ方が異なりますが、操作の手順は同じです。

①教科書販売サイトにアクセスする

「<https://ec.univ.coop/shop/c/c8A/>」



教科書販売サイトQRコード

②「Univcoopマイポータル」のサインイン



1. 教科書サイトメニューの右上の「マイページ(人型のアイコン)」を選択する

②「Univcoopマイポータル」のサインインのつづき

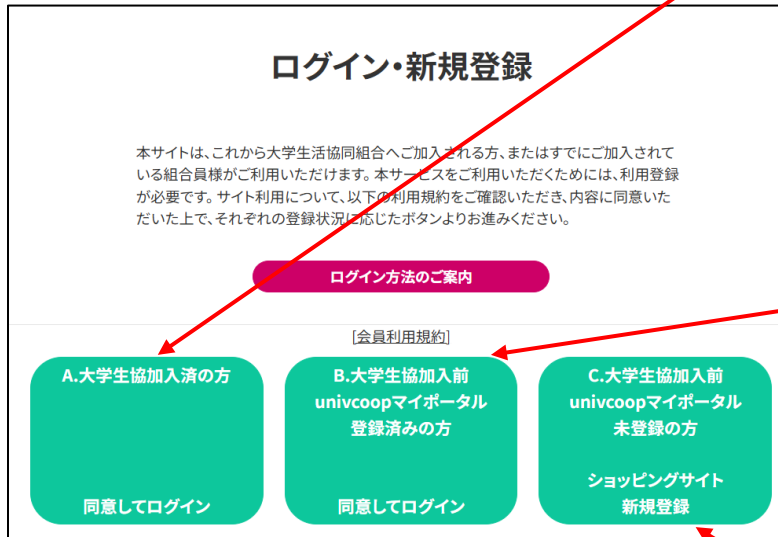
2. 生協のご加入の状況によってA～Cを選択ください

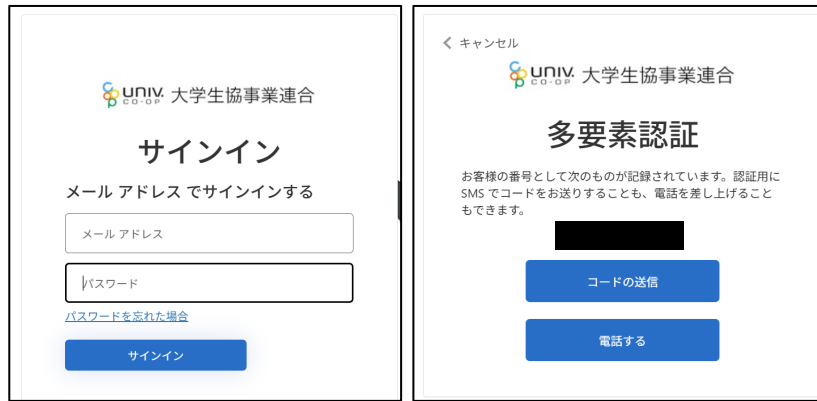
- 生協加入済みで生協電子マネーを設定済みの方
→ 「A. 大学生協加入済みの方」を選択して 3. へ進む

※ 生協加入済みで生協電子マネーを未設定の方
→ 事前に生協電子マネーの設定をお済ませください
設定方法は [こちら](#) をご確認ください

- 生協加入前で教科書販売サイトを過去に利用したことのある方(2年生以上)
→ 「B. 大学生協加入前univcoopマイポータル登録済みの方」を選択して 3. へ進む

- 生協加入前(生協未加入)の方
→ 「C. 大学生協加入前univcoopマイポータル未登録の方 ショッピングサイト新規登録」を選択して登録後に 3. へ進む
※ 詳しい登録方法は [こちら](#) からご確認ください





3. 大学生協アプリ(生協加入前の方は新規登録)で設定したメールアドレスとパスワードを入力してサインインする

4. 多要素認証と表示されたら「コードの送信」を選択する

→登録した電話番号のSMSに送信された確認コードを入力し「コードの確認」を選択

5. マイページが表示されたら、画面右上の「UnivCOOP」ロゴを選択し、「千葉商科大学生協教科書ストア」を選択する



③商品の選択



1. 「すべてのカテゴリ」を選択

→「教科書」を選択すると、教科書の一覧が表示されます

③商品の選択のつづき



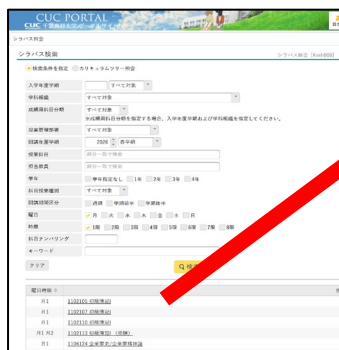
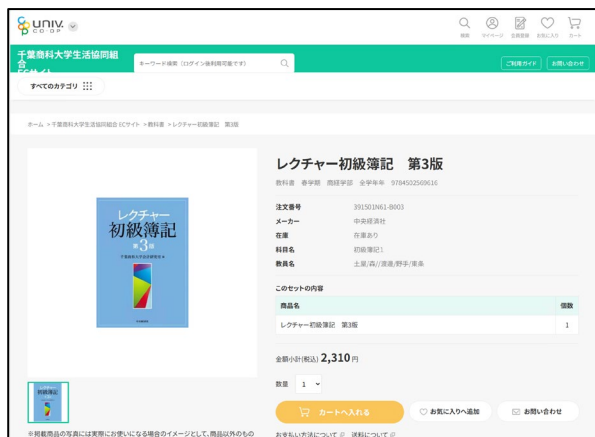
2. 「キーワード検索」から

「授業コード」か「講義名」か「先生のお名前(苗字)」で検索する



アセモグル/レイブソン/リスト ミクロ経済学の電子書籍を検索する場合は「6108201」または「ミクロ経済学」で検索してください。

※キーワードは授業コード(数字6桁)での検索がおすすめです



曜日時限	授業名
月1	1102105 初級簿記
月1	1102107 初級簿記
月1	1102110 初級簿記
月1月2	1102113 初級簿記 (受験)
月1	1106124 企業家史/企業家精神論

※授業コードは「シラバス検索」で出てくる授業名の左にある6桁の数字です
例) 1102105初級簿記

※千葉商科大学シラバス

3. 必要な教科書を選んで「カートに入れる」

※商品リストに教科書が無い場合は生協書籍購買部までお問い合わせください



4. 「買い物かご」画面へ移動するので

- 他の教科書を買う場合は「お買い物を続ける」を選択
- すべて選び終わったら「ご注文手続きへ」を選択

UNIV C-O-OP

お買い物かご **ご注文方法の指定** ご注文の確認 ご注文完了

ご注文主
 玉木 翔吾 様
 〒2750002
 千葉県習志野市実習1-27-30-511
 TEL:0935-304321

お支払い方法
 指定のお届け先 **店舗受取**

お受け取り店舗

お受け取り店舗を選択してください

受取店舗を変更する

UNIV C-O-OP

お買い物かご **受け取り店舗指定** ご注文内容の確認 ご注文内容の確認 ご注文完了

お受け取り店舗一覧

千葉商科大学学生協閉鎖会
 〒272-2627 千葉県習志野市川中町南1-3-1
 TEL:0935-304321
 営業時間: 平日 11:00~15:00
 休業日: 土・日・祝日・長期休暇
 ※その他: 営業時間外でのお問い合わせには対応できません。A~Rに支店があります。

受取取り店舗として選択
※この店舗のみです。

受け取り店舗選択をやめる

お支払い情報

お支払い方法
 クレジットカード
 コンビニ決済
 大学生協電子マネー決済

クレジットカード情報を入力してください

カード会社

カード名義人

カード番号

セキュリティコード

(カード裏面の署名欄などに記載されている3桁または4桁の数字を入力してください)

有効期限 / 年

お支払い回数

(カードの種類のにより利用可能なお支払い回数があります)

1. 教科書の受け取り方法を選ぶ

●自宅配送の場合

住所を確認して、問題なければ 2.へ進む
 登録した住所と違う住所へ送る場合は「新しいお届け先を登録する」を選択して住所を入力する

●教科書受取会場(4号館3階)で受け取る場合

「店舗受取」を選択し、「受け取り店舗を変更する」
 から千葉商科大学学生協を選び
 「受け取り店舗として選択」を選んで 2.へ進む

2. お支払い方法を選ぶ

●クレジット払いの場合

「カード会社」「カード名義人」「カード番号」「セキュリティーコード」「有効期限」等を入力して「注文を確定する」を選んで

- ・大学生協電子マネーの場合は 3.へ進む
- ・コンビニ決済の場合は 4.へ進む

④購入手続きのつづき

お受け取り店舗 変更 配送に変更する 注文者情報
 千葉商科大学生活協同組合
 〒272-2827
 千葉県 市川市国府台 1-3-1
 TEL:047-372-0189

お支払い情報 変更
 大学生協電子マネー決済

大学生協電子マネー残高を入力してください

大学生協電子マネー残高 更新 チャージはこちら

9,859 円 (うちポイント 0) 2310 円

ペースマネー

3. 大学生協電子マネーを選ぶと「残高入力画面」へ進むので、使用する電子マネーと金額を確認の上「注文を確定する」を選んで注文を確定する

※残高が足りない場合はチャージをした上で「更新」を押すと残高が変わります

※チャージはご自宅からクレジットカード、コンビニ、銀行払い、生協店舗での現金払いが可能です

お受け取り店舗 変更 配送に変更する 注文者情報
 千葉商科大学生活協同組合
 〒272-2827
 千葉県 市川市国府台 1-3-1
 TEL:047-372-0189

お支払い情報 変更
 コンビニ決済

利用するコンビニエンスストアを選択して下さい

コンビニ決済選択

ご注文商品
 レクチャー 初級簿記
 3版
 3版×1
 金額小計(税込) ¥2,310

ローソン
 ファミリーマート
 ミニストップ
 セブンイレブン
 セイコーマート

4. コンビニ払いを選ぶと「利用コンビニ選択画面」に進むので、支払いをするコンビニを選択するして「注文を確定する」を選んで注文を確定する

※注文確定後、注文受付メールが届きますので、注文後10日以内に選択したコンビニエンスストアでお支払いください。

※お届け日時の指定を希望される場合、コンビニ決済では入金確認後の発送となるため、指定日にお応えできない場合があります。

5. ご注文内容を確認の上「注文を確定する」を選択すると注文完了です

注文を確定する

当サイトの利用規約に同意して注文

注文金額合計: ¥2,310 (税込)

商品金額合計	¥2,100
送料	¥0
手数料	¥0
小計	¥2,100
外税額	¥210
合計(ご請求額)	¥2,310
10%対象	¥2,310
10%税額	¥210
8%対象	¥0
8%税額	¥0

店舗受取の方は、教科書受取所(4号館3階会議室)にてお名前をお伝えいただくことでお受け取り可能です

※教科書受け取りの際には、
大学生協アプリで組合員証の提示が必要になります

※店舗の営業日・営業時間は生協ホームページからご確認ください